

持ち物一覧表

●登園鞆

0歳～1歳児クラス



0歳～1歳児クラスのカバンは大きめの物でトートバッグ等に入れてお持ちください

2歳～5歳児クラス





2歳～5歳児クラスはお子様自身がリュックを背負い登園となります。お荷物は、リュックに入れてお持ちください(シーツと布団も入るサイズのもの)

※バック、リュックにも必ず記名をお願いいたします。また、キーホルダー等の玩具は誤飲の危険もありますので、禁止となります。ご了承ください。

★毎日持ってくるもの★

※全ての物に記名してください。


連絡帳	<p>コドモン</p> 	<ul style="list-style-type: none"> ● 前日夕食・当日朝食・睡眠・排便・朝の検温・体調・家庭でのお子様の様子などを入力してください。 <p>(0.1.2歳児のみ)</p>
着替え		<p>0.1歳児→上下、肌着 3セット 2歳児→2セット</p> <ul style="list-style-type: none"> ● なるべく薄着を心がけましょう。 ● 動きやすく着脱しやすい恰好をお願いします。 ● フード付きの服はご遠慮ください。 <p>※乳児はロッカーに、幼児はストック用袋に常備しておきます。</p>
紙オムツ		<p>0.1歳児→6枚 2歳児→5枚 (必要なお子様)</p> <ul style="list-style-type: none"> ● 紙おむつをご用意ください。 ● テープのついていない側に記名してください。
食事用エプロン		<p>0.1歳児→3枚 2歳児→1枚</p>
食事用タオル		<p>0.1歳児→3枚 2歳児→1枚</p> <ul style="list-style-type: none"> ● おやつや食事の際に濡らして使います。 <p>※ハンドタオルくらいの大きさが望ましいです。</p>

<p>着替え袋 ビニール袋</p>		<p>1枚</p> <ul style="list-style-type: none"> ●エコバッグなどに着替えを一式入れて下さい。 汚れた着替えはビニール袋にいれます。
<p>おしりふき ビニール袋</p>		<p>1つ（おむつ使用のお子さま）</p> <ul style="list-style-type: none"> ●入園時に保育園でお預かりし、なくなりましたらその都度お声かけします。 ●0.1歳児のみビニール袋をご用意ください。

★月曜日に持ってくるもの（週末に持ち帰ります）★

<p>大判のバスタオル</p>		<p>1枚</p> <ul style="list-style-type: none"> ●お昼寝の掛布団です。季節に応じて毛布（大人のひざ掛け程度の物）をお持ちいただきます。
<p>敷布団カバー</p>		<p>1枚</p> <ul style="list-style-type: none"> ●園のマットに掛けるカバーです。袋状で布団全体を覆えるものをお願いします。名前を表（頭位置）に大きくつけて下さい。 70cm×120cmの一回り大きいもの（マットの厚みがある為） ※市販されている物でも可
<p>散歩用の帽子</p>		<p>1つ</p> <ul style="list-style-type: none"> ●全園児カラー帽を使用します。（園にて購入） ●0,1歳児は写真の物と異なる場合がございます。 ●ワッペンなどは自由につけてください。 ●個人情報を守るためにお名前は内側をお願いいたします。
<p>登園靴 園庭靴</p>		<p>各1足</p> <ul style="list-style-type: none"> ●サイズにご注意ください。 ●園庭靴はフロアで保管します。 ●週末に洗ってください。
<p>外遊び用の ジャンパー</p>		<p>1枚</p> <ul style="list-style-type: none"> ●登園用と外遊び用と分けます。 ●週末にお持ち帰りいただき洗ってください。 ※フードなしでお願いします。他児に引っ張られて怪我をすることがあります。また、動きやすいものを選びましょう。
<p>上履き （2歳児以上）</p>		<p>1足</p> <ul style="list-style-type: none"> ●室内の活動の際履きます。 ●一週間に一度持ち帰り、洗ってください。

★防災用品★

<p>防災頭巾</p>		<p>1つ</p> <ul style="list-style-type: none"> ●入園時にお預かりし、卒園・転入時にお返します。 ※アカチャンホンポ、サンキ等で購入できます。
-------------	---	---

- オムツからパンツへの移行は家庭と並行して行いますので状況をお知らせください。
- 引っ張ると危険なので、フードのついていない洋服をご用意ください。
- 着替えは主活動（戸外遊び）後や食後などに着替えます。パジャマは必要ありません。
- 寒い時期の散歩は上着で調節します。肌寒くなってきたら、上着の準備をお願いします。
- カバンやリュック等に人形やキーホルダーをつけるのはおやめください。
(小さいものは誤飲、また、トラブルにつながりかねません。)
- 園のオムツを使用また、貸出のパンツ（下着）は新しい物をご返却ください。【物々交換】
- 登園の際、家庭からの玩具の持ち込みは紛失の恐れがある為、おやめください。