



令和6年3月吉日



登戸はないろ保育園

春の気配を感じ、4月から始まる新しい生活が近づいて参りました。

集団生活は環境が変わりますので、小さな変化もお気づきな点は共有をさせていただきたいと思います。

お子様の気持ちを受け止めながら、新しい発見を日々楽しみたいと思います。


### 【入園お祝い会のお知らせ】


●日 程・・・令和7年4月1日（火） ※保護者様も一緒にご参加ください。

●時 間・・・①1歳児クラス⇒9：30～

②2歳児クラス⇒10：30～

③3・4・5歳児クラス⇒11：30～

●内 容・・・ 入園お祝い会 ・ 集合写真

 自分の場所の確認・朝の身支度について

 園内見学

●持ち物・・・★書類一式(同意書・承諾書・緊急連絡先票・虫よけ剤使用許可書・

預金口座振替依頼書 ) ※3月10日に配付した物です

★ICカード (Suica や PASMO など保護者様分を登録します)

★当日の水分補給は、各自で水かお茶をご用意ください。また、お菓子などの  
食べ物はご遠慮ください。

※1日は、保育がございませんのでご調整をお願いします。

※服装は、自由です。

※慣らし保育は2日からになりますので、

ご理解・ご協力をお願いします。





## 慣らし保育について

登戸はないろ保育園

慣らし保育の大切さについて一緒に考えていただけると幸いです。初めての社会で過ごす場所は、とても緊張があります。転園をされたお子様も環境が変わり、戸惑いがあるかもしれません。その気持ちを受け止めながら、これから過ごす保育園や保育者との関係を育むうえで、時間を少しずつ伸ばす方法は安心にもつながります。個人差はありますが、保護者様との離れる寂しさが笑顔に変わるように努めて参りたいと思いますので、ご理解・ご協力の程よろしくお願ひいたします。

日程	登園時間	お迎え時間	備考
4/2(水) 1日目	9:00(1歳児) 9:15(2歳児) 9:30(3・4・5歳児)	10:00(1歳児) 10:15(2歳児) 10:30(3・4・5歳児)	給食なし
4/3(木) 2日目	9:00(1歳児) 9:15(2歳児) 9:30(3・4・5歳児)	10:00(1歳児) 10:15(2歳児) 10:30(3・4・5歳児)	給食なし
4/4(金) 3日目	9:00(全クラス)	12:00(全クラス)	給食あり
4/7(月) 4日目	9:00(全クラス)	12:00(全クラス)	給食あり
4/8(火) 5日目	9:00(全クラス)	12:00(全クラス)	給食・午睡
4/9(水) 6日目	9:00(全クラス)	16:00(全クラス)	給食・午睡 午後おやつ

※水分が全く採れない場合は、個別にご相談をさせていただきたいと思ひます。

※転園児のお子様の保育時間は、別途ご相談し決めたいと思ひます。

## 持ち物

●1.2 歳児クラスはトートバッグなど、3~5 歳児クラスはリュックに入れてお持ちください。（月曜日と週末の荷物の持ち帰りには、別途エコバッグ等を使用してください。）

※バックにも必ず名前を記名してください。



※全てのものに記名してください。

## ●毎日持ってくるもの

<p>着替え (園保管用) ※使用したら新しいものを補充してください</p>		<p>上下、肌着、靴下、パンツ 2セット</p> <ul style="list-style-type: none"> <li>●なるべく薄着を心がけましょう。</li> <li>●動きやすく、着脱しやすい格好をお願いします。</li> <li>●ビーズの飾りがついた物やワンピースはご遠慮ください。</li> </ul>
<p>着替え袋 (縦 30 cm・横 35 cm位)</p>		<p>毎日<b>1セット</b>を入れてお持ちください。</p> <ul style="list-style-type: none"> <li>●脱いだ服を入れて持ち帰ります。子どもが入れやすいもの。洗えるものを用意して下さい。</li> </ul> <p>※必要である方は、ビニール袋</p>
<p>食事用エプロン</p>		<p>3枚</p> <ul style="list-style-type: none"> <li>●エプロンは、止めるところがマジックテープのものでポケットがあるものをお願いします。</li> </ul> <p>※1・2 歳児クラスのみ</p>
<p>食事用タオル</p>		<p>3枚</p> <ul style="list-style-type: none"> <li>●おやつや食事の際に濡らして使います。</li> </ul> <p>30×30位の大きめの物が使いやすいです。</p> <p>※1・2 歳児クラスのみ</p>
<p>ビニール袋 (フルネームで記名)</p>		<ul style="list-style-type: none"> <li>●使用済みの食事用エプロン・タオルを入れて持ち帰ります。翌日は新しい袋に入れ替えて下さい。</li> </ul>
<p>おしりふき (ふたを付ける)</p>		<p>1つ(紙おむつ使用児のみ)</p> <ul style="list-style-type: none"> <li>●入園時に保育園でお預かりし、その都度お声掛けします。</li> </ul>
<p>おむつ (フルネームで記名)</p>		<p>毎日6枚</p> <ul style="list-style-type: none"> <li>●履くタイプの紙オムツを用意して下さい。</li> <li>●テープ側に記名をお願いします。</li> <li>●使用済みのオムツは全て保育園で処分します。</li> </ul>

●週初め・月曜日に持ってくるもの（週末に持ち帰ります。）

<p>大判のバスタオル</p> <p>大きさ 約75cm×130cm</p>		<p>1枚</p> <ul style="list-style-type: none"> <li>●お昼寝時の掛け布団用です、季節に応じてブランケットなどをお持ちいただきます。</li> </ul>
<p>コット用シーツ</p>		<p>1枚</p> <p>※サイズはホームページでご案内をします。</p>
<p>戸外用の帽子</p>		<p>1つ</p> <ul style="list-style-type: none"> <li>●クラスのカラー帽子を使用します。</li> <li>●ワッペンなど自由につけられます。</li> <li>●ゴムの調整をお願いします。</li> </ul>
<p>上履き (3歳児以上) 運動靴 (1・2歳児)</p>		<p>1足（バレーシューズ等）</p> <ul style="list-style-type: none"> <li>●室内の活動の際履きます。</li> <li>●一週間に一度持ち帰り洗って下さい。</li> <li>●避難靴としての用途もあります。</li> <li>●自分で履ける様に、紐をつけるのは可。</li> </ul> <p>1足（登園用とは別です）</p> <p>※1・2歳児は、避難用の運動靴をご用意ください。園で保管になります。</p>

- 危険防止のため、フードの付いていない洋服をご用意ください。
- 長い髪は束ねてください。ヘアピン、飾り付きのゴムはご遠慮ください。
- 活動後（お昼寝前）に着替えます。パジャマは必要ありません。
- 寒くなってきたら、お昼寝時の掛け布団として毛布をお持ちいただきます。
- 肌着はなるべく綿のものを着用しましょう。ヒートテックはご遠慮ください。
- 外遊びの際の上着は、登降園時用と同じものを使用します。  
ファスナー式のもので、フードのついていない上着をご用意ください。
- 園のおむつを貸し出した場合、使用した枚数を無記名で返還ください。
- 感染症でお休みをした場合は、シーツやバスタオルはお持ち帰りをお願いする事があります。
- サンダルでの登園はご遠慮ください。雨の場合の長靴は自由ですが、雨上がりに散歩に出ることがありますので靴のご用意も当日お願いします。

## コットカバー購入について

登戸はないろ保育園では、お昼寝の時にベッドコットを使用しています。その際にコットカバーを用意して頂きたいのですが、コットシート代のお支払いは業者との直接取引となっておりますので釣銭の無い金額（1,650円）を封筒に入れ封をしっかりと、封筒に園児名と金額をご記入ください。

下記の申込書と合わせて登園初日に事務所まで提出をお願いいたします。

---

## コットシート購入申込書

令和 年 月 日

商品名：AGレストラック専用シート

購入先：桃源堂

金額：1,650円（税込）

クラス年齢：

園児名：

保護者名： 印





# ベッドコットカバーの作り方

保育園のお昼寝で使うコットカバーの作り方です。コットカバーを作る際、コットのサイズを参考にタオル等を購入してください。

コットサイズ→57×127 cm

## ①タオルの角を 17cm ぐらい折ります。



②四つ角を折ったら、1.5 cm～2 cm幅の平ゴムを使用します。折ったタオルに通して、輪っかを作ってカットします。




③ミシンを使って、ゴムが通る幅で縫います。

※手縫いでも大丈夫です！！



④完成です！最後にカバーに大きく記名をお願いします。



緊急連絡先票

登戸はないろ保育園

園児写真 ※枠に収まるサイズ	ふりがな		住所	〒
	園児名			
	生年月日		自宅 電話	
	血液型			
写真	氏名	優先順位	住所・会社名	電話番号
	続柄			
写真	氏名	優先順位	住所・会社名	電話番号
	続柄			
写真	氏名	優先順位	住所・会社名	電話番号
	続柄			
写真	氏名	優先順位	住所・会社名	電話番号
	続柄			

※写真が枠内に収まらない場合は、裏面に貼ってください。(家族写真可)

災害時・園児引取確認署名欄	
---------------	--



# 延長保育申込書

登戸はないろ保育園

園児名		クラス(年齢)	組( 歳児)
父連絡先		勤務時間	: ~ :
母連絡先		勤務時間	: ~ :
延長保育希望時間	※利用する時間帯に○をつけてください。 ① 18:01~18:30                      ② 18:01~19:00 ③ 18:01~19:30                      ④ 18:01~20:00		
お迎えに来る方	父:		母:
利用料金	※月極利用料金は30分毎に変わります。 ① 18:01~18:30                      ⇒                      2,000円 ② 18:01~19:00                      ⇒                      4,000円 ③ 18:01~19:30                      ⇒                      6,000円 ④ 18:01~20:00                      ⇒                      8,000円		
補食希望	あり      ・      なし	(1食 100円、月額 1,000円)	
夕食希望	あり      ・      なし	(1食 300円、当日15時までの申し込み)	

※補食・夕食の申し込みがありますとご用意をしますので、食べない時やキャンセルの場合も料金を徴収する 場合がありますのでご了承ください。

本書面に基づいて、登戸はないろ保育園の延長保育にあたっての内容を理解し、同意いたします。

年      月      日

保護者氏名

---